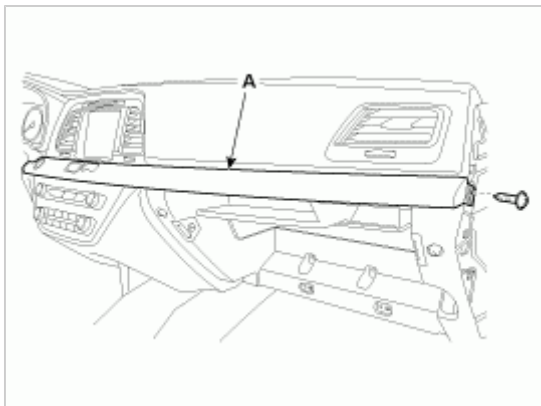
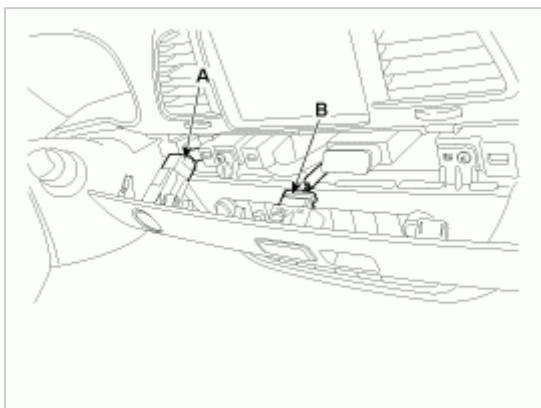


更换

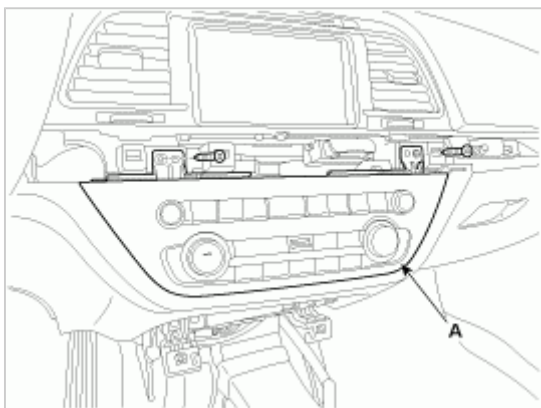
1. 分离蓄电池负极(-)端子。
2. 拧下螺钉，拆卸仪表板装饰板[右] (A)。



3. 分离起动/停止按钮连接器 (A)、危险警告开关连接器 (B)。



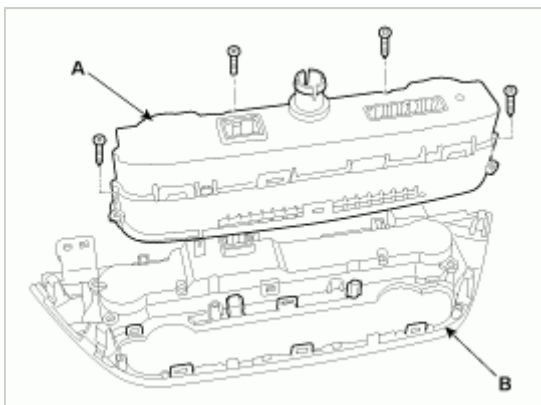
4. 拧下螺钉，拆卸暖风和空调控制器 (A)。



5. 分离空调&暖风控制器连接器 (A)。



6. 拧下固定螺钉，从中央仪表板(B)上拆卸暖风和空调控制器(A)。



7. 按拆卸的相反顺序安装。

- 确定音响控制器连接器连接正确。
- 更换任何损坏的夹子。